


We gaan op berenjacht













In Australië bedachten de kinderen een leuk spel: we gaan op berenjacht. Plaats een beer voor je raam op een goed zichtbare plaats. Kinderen uit de straat die even een blokje om lopen kunnen de beren spotten.




We gaan op berenjacht

Ga wandelen in je straat en zet een kruisje in het rondje, telkens je een beer voor het raam ziet staan. Thuis mag je de beertjes mooi inkleuren. Trek je elk beertje andere kleertjes aan? Knip ze dan uit, verstop ze in je huis en ga ze zoeken.

© Kathleen Amant • www.amant.be







We gaan op berenjacht

Knip deze kaartjes uit en stop ze in de brievenbus van het huis waar je een beertje voor de venster ziet. Vergeet er ook je naam niet op te zetten en ze eerst mooi in te kleuren.


© Kathleen Amant • www.amant.be




Een beredikke knuffel van een berenvriend: _____




Een beredikke knuffel van een berenvriend: _____




Een beredikke knuffel van een berenvriend: _____




Een beredikke knuffel van een berenvriend: _____




Een beredikke knuffel van een berenvriend: _____




Een beredikke knuffel van een berenvriend: _____




Een beredikke knuffel van een berenvriend: _____



Een beredikke knuffel van een berenvriend: _____



Een beredikke knuffel van een berenvriend: _____



Beertje leren tekenen

Leer hoe je een beertje kan tekenen.
Volg de stappen en maak er jouw eigen beertje van.

© Kathleen Amant • www.amant.be

